

ВСЕМ ЗАИНТЕРЕСОВАННЫМ ЛИЦАМ

Заявитель: Тюшева Ольга Николаевна

Заинтересованные лица: _____
(фамилия, имя и отчество полностью)
_____ (адрес организации)

ЗАЯВЛЕНИЕ

об установлении факта признания
Грабового Григория Петровича
целителем и ясновидящим

Я родился(лась) 19 58 / 02 / 17 в с. Сарожовле Воронежской обл
год месяц число (место рождения)
Запись о моем рождении была сделана органами загса
№ 038242 Г-НД
_____ (указать номер и серию свидетельства рождения)
имею удостоверение личности паспорт ХИ-ИИ № 655676

В связи с тем, что я обратился(лась) к Грабовому Григорию Петровичу, родившемуся 14 ноября 1963 года в поселке Кировском, Кировского района Чимкентской области Казахской ССР имеющему свидетельство о рождении серии П-ОГ № 463794, паспорт серии III-ОГ № 586058, выданный 01.02.1980 года, 04 ноября 1997 года, г. Москва, сестра-близнец
(указать дату, место и причину обращения)

заявляю, что Грабовой Григорий Петрович действительно Целитель
Я обратился за помощью к Целителю Григорию Петровичу Целителю
(привести доказательства в обосновании заявления)
в поселке Сарожовле Воронежской обл. Об этом свидетельствуют копии результатов обследования: от 02.01.98 г. № 102-982
МЗ СВР - врач невролог Грабовов В. П. и от 29.10.98 г. в УО "Уиссални" - врач Родионов И. В.
Г. П. Грабовой провел со мной три сеанса сеанса - 03.10.98, 24.10.98, 18.12.98 и достигли сеанса - 20.11.98, а также я сама, всякая болезнь самостоятельно отступила.
Весь период лечения был проведен без какого либо вмешательства медицинского и хирургического вмешательства.
После моего обследования УЗи маммографикой от 03.03.98 г. в УО "Уиссални" - врач Берда В. П. и от 29.10.98 г. в ЦВБ 2 им. Малертина - врач Дюмина Г. И. показано, что злокачественная опухоль отсутствует без образования метастазов, на момент обследования образования в области груди не выявлено.
Состояние моего здоровья намного улучшилось.
Копии результатов обследования прилагаю.

Прошу заверить мое заявление на основании документов удостоверяющих мою личность и на основании вышеизложенных доказательств


Ольга | Тюшева
(подпись) (фамилия)
1997 / 11 / 11
год месяц число

Город Москва одиннадцатого ноября одна тысяча девятьсот девяносто седьмого года я, Вроблевская Л.Э., нотариус г.Москвы, свидетельствую подлинность подписи гр.Яковлевой Ольги Николаевны которая сделана в моем присутствии. Личность подписавшей документ установлена.

Зарегистрировано в реестре №
Взыскано по тарифу
Нотариус:



№ _____



УЛЬТРАЗВУКОВАЯ ТОМОГРАФИЯ

Фамилия, И., О. Лавина О.И., 33 лет

Дата исследования 9/1992

УЗИ органов брюшной полости с циркуляцией доплера 67.0x38.0x48.0

Диагноз кишечник. Гем. геморрагия
печень 65x48x38 мм, узла не выявлено
жел. пузырь 2,2x2,5 см, узла не выявлено
кислородный обмен в доплеровском
исследовании

Э. Маша

„Койт“, Нарва. №533-1988. 20.000.

с. Савельев Озе

35 лет

Ж. м. 26/III/91




квали	матка	слезы
	клетки	
	размер	50 x 42 x 50 мм
	контуры	неровные
ПОЛОСТЬ	МЕНИ	св-дх - 6 мм, сдвинуто
	шейка	взрост
ВНЕШН	ЛЕВЫЙ	43 x 25 x 31 мм у дна -
	ПРАВЫЙ	41 x 27 x 19 мм

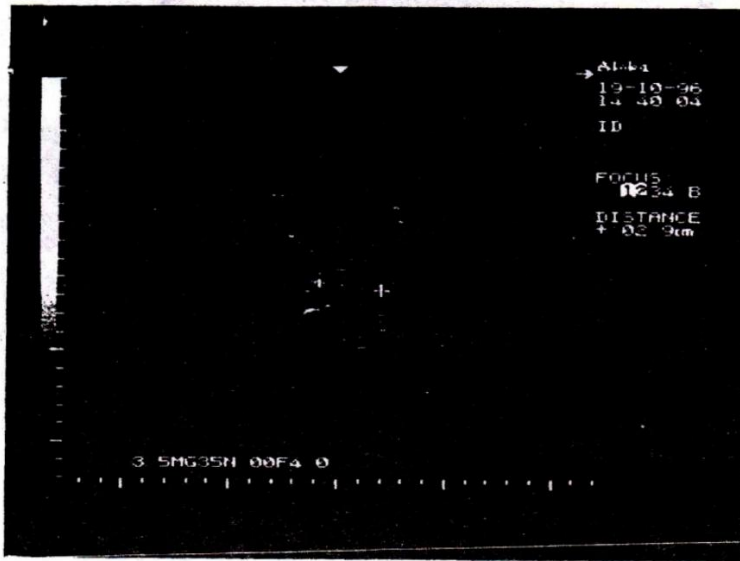
матка с перегородками -
 в виде лопатки с 12-15 см.
 в диаметре и шириной
 в 1 мм сзади и шириной
 в 2 мм спереди. В диаметре
 14 x 16 мм

В отделе милиции
на бл. выдана книга - Милитаризм
и ее содержание с выданными
книжечками 29.11.14 г.

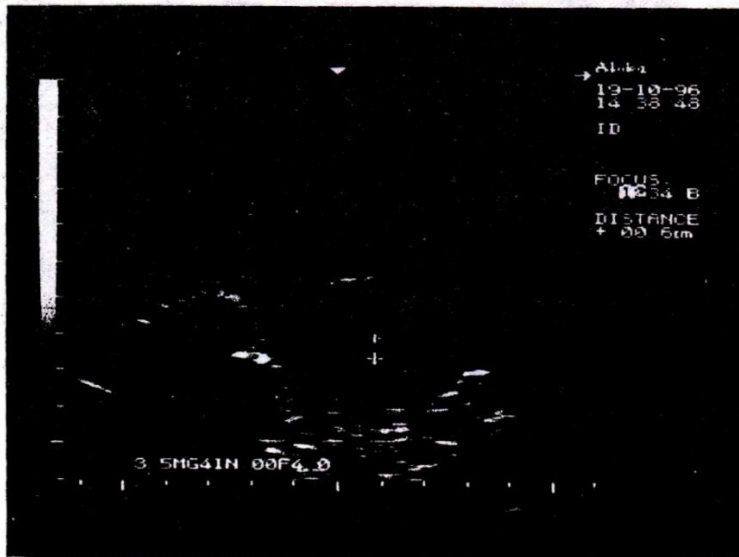
Взр-е: Дроздов (узелов)
(узелов?)

Дроздовский сержант
(отдел милиции) Дроздовский
имя свои в отделе милиции
и в отделе милиции.

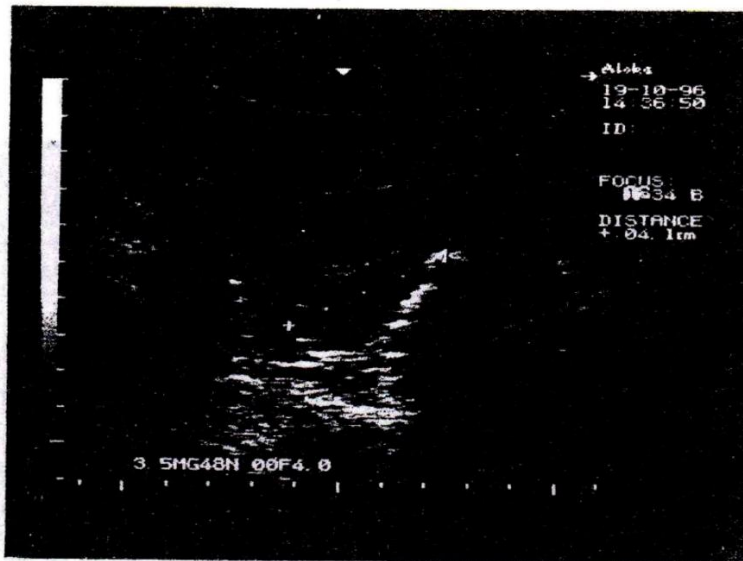




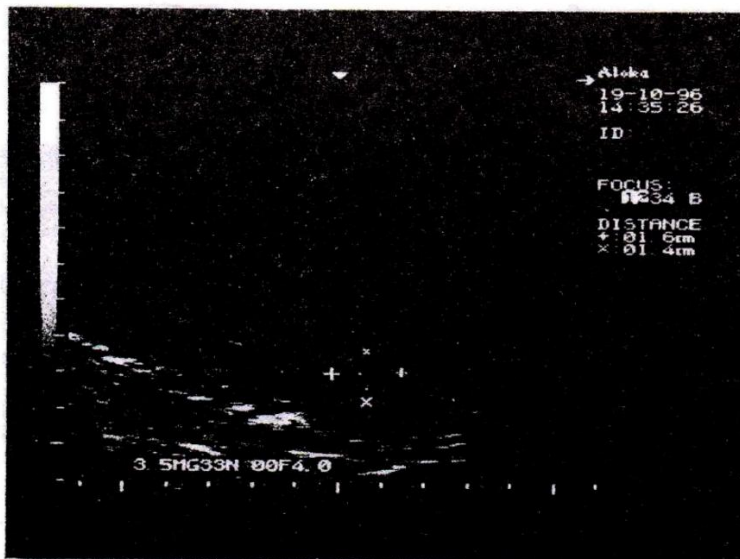
*Огонь перед светофором
в перекрестке
серосветанов*



Алго = белая



Араваись светили



Магической аркадой?

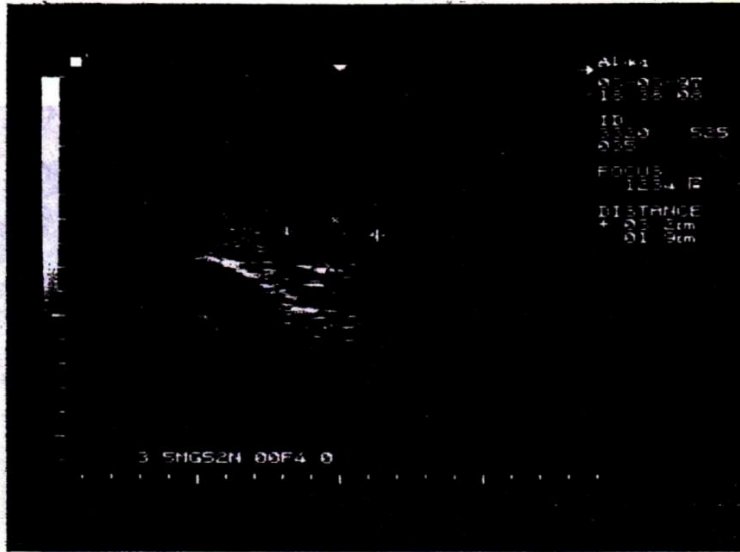
Скоблева О. Н. знает
 Т.м. 10/II 97г.
 УПРАВЛЕНИЕ
 ЗАЩИТЫ
 ЗДРАВЬЯ

матка
 спереди
 размер
 контуры
 полост., матки
 шейка
 яичник левый
 правый

свещена бабо ужо чо бездурья
 се затрунею
 50 x 35 x 52 мм
 ровные
 св-во среднмо расположено - 3 мм
 в передней стенке киста 4 мм а
 32 x 19 мм
 33 x 20 мм
 3 содержат свеще
 киста 3-4 мм а

диструтура свеще
 спереди, без орогов
 свеще.

чело



мет. судно



кит
в обн. шна

металл



Dr. S. S. S. S.

Пронумерованная сторона листа № 604 _____

ВСЕМ ЗАИНТЕРЕСОВАННЫМ ЛИЦАМ

Заявитель: Яковлева Ольга Николаевна

ЗАЯВЛЕНИЕ

об установлении факта признания Грабового Григория Петровича
целителем и ясновидящим

Дата и место рождения: Я родилась 17.02.1958 г. в с. Гороховка Воронежской обл.;

номер и серия свидетельства рождения: Запись о моем рождении была сделана органами загса
№ 038242 I - НР

наименование документа, серия, номер, кем и когда выдан документ: удостоверение личности:
паспорт XIX-НП № 655676.

В связи с тем, что я обратилась к Грабовому Григорию Петровичу, родившемуся 14 ноября 1963 года в поселке Кировском Кировского района Чимкентской области Казахской ССР (имеющего свидетельство о рождении серии II - ОГ № 463794, паспорт серии III-ОГ № 586058, выданный 01.02.1980 г.), 04.11.1997 г. в г. Москве по поводу новообразований.

Заявляю, что Грабовой Григорий Петрович действительно целитель.

Я обратилась за помощью к Григорию Петровичу Грабовому по поводу новообразований в области матки размером 0,5 см. Это подтверждают результаты обследований: от 09.01.92 г. в ЦМСЧ-122 МЗ СССР – врач, профессор Басканов В.П. и от 19.10.96 г. в УД “Ульсоник” – врач Родионова И.В.

Г.П. Грабовой провел со мной три очных сеанса – 03.10.96 г., 21.10.96 г., 18.12.96 г. и заочный сеанс – 20.11.96 г., а также я сама делала массаж определенных точек.

Весь период лечения был проведен без какого-либо медикаментозного и хирургического вмешательства. Повторное мое обследование УЗИ малого таза от 03.03.97 г. в ЦВКГ им. ... - врач Громов А.И. – показало, что эхоструктура миометрии неоднородная, без очаговых включений, патологические образования в области матки не выявлены.

Состояние моего здоровья намного улучшилось.

Копии результатов обследований прилагаю.

Прошу заверить мое заявление на основании документов, удостоверяющих мою личность и на основании вышеизложенных доказательств.

(подпись) Яковлева О.Н. 11.11.1997 г.

Непронумерованная (обратная) сторона листа № 604 _____

Город Москва одиннадцатого ноября одна тысяча девятьсот девяносто седьмого года я, Вроблевская Л.Э., нотариус г. Москвы, свидетельствую подлинность подписи гр. Яковлевой Ольги Николаевны, которая сделана в моем присутствии. Личность подписавшего документ установлена.

Зарегистрировано в реестре за № 1-6711. Взыскано по тарифу 4.175 руб.

Нотариус (подпись) Вроблевская Л.Э.

Круглая гербовая печать, содержащая следующий текст: “г. Москва. Нотариус Вроблевская Л.Э.”

Пронумерованная сторона листа № 605 _____

Прямоугольная печать, содержащая следующий текст: "ЦМСЧ-122 МЗ СССР.
Кабинет ультразвуковой диагностики".

УЛЬТРАЗВУКОВАЯ ТОМОГРАФИЯ

Ф.И.О. Яковлева О.Н., 33 года

Дата исследования 09.01.1992 г.

УЗИ малого таза: матка с признаками аденомиоза 65,0x38,0x48,0.Эндодеметрит 4 мм. Позади матки рубцовый процесс диаметром в 3 см.

Левый яичник 2,2x2,5 см, правый мелкокистозно изменен с воспалительным процессом.

(подпись врача)

Пронумерованная сторона листа № 606 _____

Треугольная печать, содержащая следующий текст: "Ультразвуковая диагностика "Ульсоник"
19.10.1996 г.

Яковлева О.Н., 38 лет П. м. 26/VIII.96 г.

Матка смещена влево, кпереди. Размер: 56x42x50 мм, контуры неровные.

Полость матки: М-эхо=6 мм, смещено кзади.

Яичник левый: 43x25x31 мм.

Яичник правый: 41x27x19 мм.

Оба яичника с жидкостными включениями, неправильной формы d 12-15 мм.

В толще матки определяются гипозоногенные включения округлой формы 14x16 мм.

(подпись врача) Личная печать врача

Непронумерованная (обратная) сторона листа № 606 _____

В позадиматочном пространстве определяется гипозоногенное включение с нечеткими контурами 29x17 мм.

ЗАКЛЮЧЕНИЕ: Аденомиоз (узловая форма?)

Эндометриоз яичников (малая форма)

Эндомиоидный очаг в позадиматочном пространстве.

Круглая печать, содержащая следующий текст: "Врач Родионова Ирина Викторовна".

(подпись)

Пронумерованная сторона листа № 607 _____

СНИМКИ РЕЗУЛЬТАТОВ УЗИ

СНИМОК № 1: Очаг эндометриоза в позадиматочном пространстве.

СНИМОК № 2: М-эхо=6 мм

Непронумерованная (обратная) сторона листа № 697 _____

СНИМКИ РЕЗУЛЬТАТОВ УЗИ

СНИМОК № 1: Правый яичник.

СНИМОК № 2: Очаговый аденомиоз.

Пронумерованная сторона листа № 608 _____

Треугольная печать, содержащая

следующий текст:

“Ультразвуковая диагностика

“Ульсоник”

19.02.1997 г.

Яковлева О.Н., 39 лет

Матка смещена влево кпереди, из-за чего визуализация ее затруднена.

Размер: 50x35x52 мм

Контуры ровные.

Полость матки: М-эхо срединно расположено – 3 мм.

Шейка матки: в передней стенке киста d=4 мм.

Яичник левый: 32x19 мм.

Яичник правый: 33x20 мм.

Оба яичника содержат мелкие кисты d=3-4 мм.

Эхоструктура миометрия однородная, без очаговых изменений.

Пронумерованная сторона листа № 609 _____

СНИМКИ РЕЗУЛЬТАТОВ УЗИ

СНИМОК № 1: Левый яичник.

СНИМОК № 2: Матка – N. Киста в области шейки.

Непронумерованная (обратная) сторона листа № 699 _____

СНИМКИ РЕЗУЛЬТАТОВ УЗИ

СНИМОК № 1: Правый яичник.